

matealegend

COME SOSTENERE IL NOSTRO PROGETTO

1. Vai al link della nostra campagna: www.eppela.com/matealegend

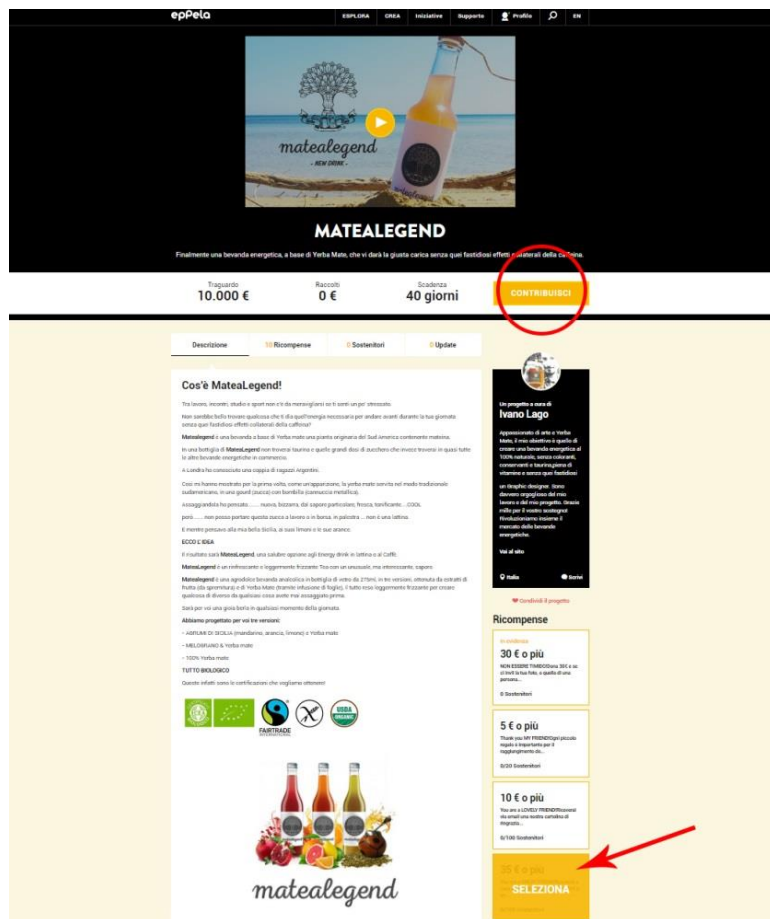
Matealegend il crowdfunding che rivoluzionerà il mondo delle bevande energetiche

Per qualsiasi ulteriore domanda sul nostro progetto è possibile contattarci a questo indirizzo email:
ivano@matealegend.com

Per qualsiasi ulteriore domanda tecnica è possibile contattare il customer service di eppela all'indirizzo:
customer@eppela.com

2. Come effettuare un'offerta

Per supportare la nostra campagna basta andare su www.eppela.com/matealegend e cliccare sul tasto **Contribuisci** appena sotto al titolo della scheda progetto, oppure selezionando direttamente una ricompensa fra quelle proposte (incolonnate sulla destra, a fianco della descrizione).



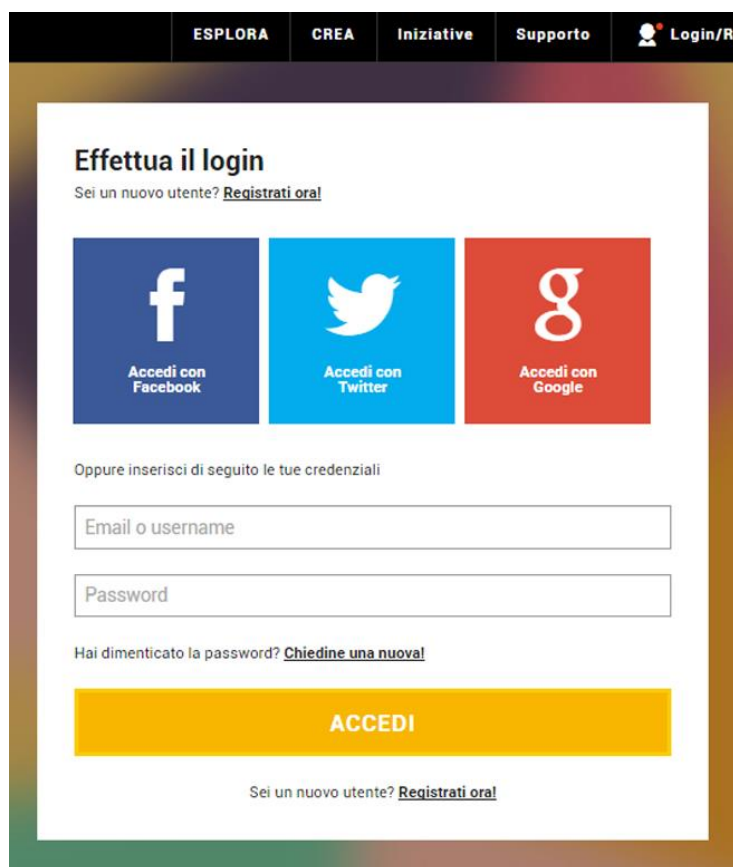
Si aprirà una nuova pagina, dove potrai scegliere la tua ricompensa (o confermare quella scelta in precedenza) e quindi la cifra corrispondente di sostegno.

Potrai decidere anche di sostenere il progetto senza richiedere ricompense, basterà inserire la cifra che vuoi offrire nel campo Voglio supportare il progetto senza richiedere ricompense e **proseguire**.



3. Autenticazione e accesso

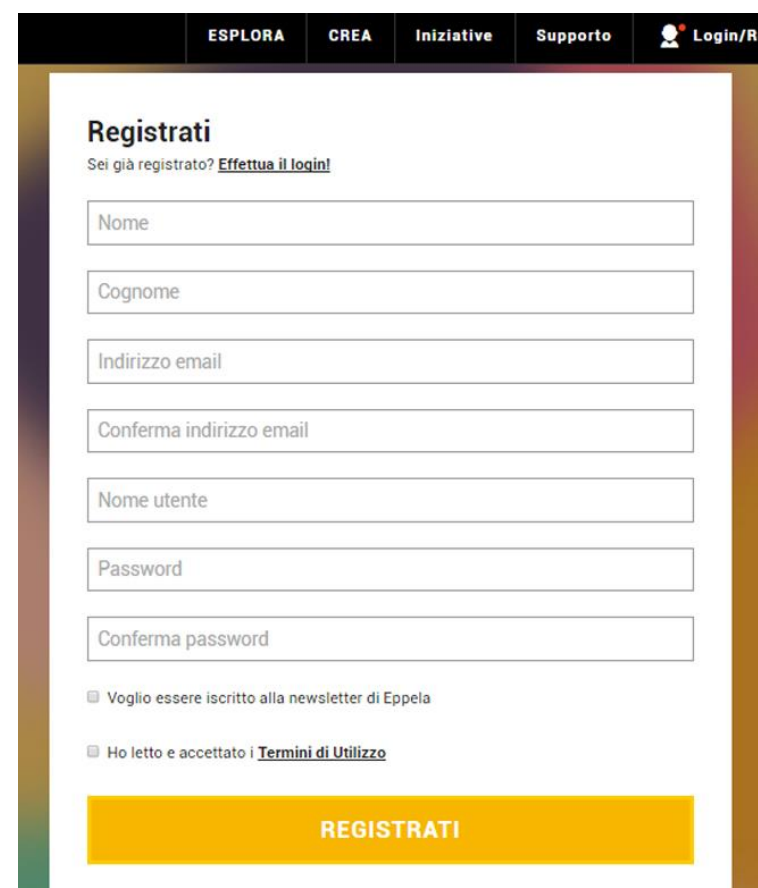
Prima di poter sostenere il progetto, se non sei già iscritto ad Eppela, dovrai effettuare l'iscrizione. Se possiedi un account **Facebook**, **Twitter** o **Google**, potrai accedere cliccando sulla relativa icona. Altrimenti scegli **Registrati ora!**



The screenshot shows the login page with a navigation bar at the top containing 'ESPLORA', 'CREA', 'Iniziative', 'Supporto', and 'Login/R'. The main heading is 'Effettua il login' with a link 'Sei un nuovo utente? Registrati ora!'. Below this are three social media login buttons: Facebook, Twitter, and Google. Underneath, there are input fields for 'Email o username' and 'Password', and a link 'Hai dimenticato la password? Chiedine una nuova!'. A large yellow 'ACCEDI' button is at the bottom, with another 'Registrati ora!' link below it.

Registrati ora

Se non hai account Facebook, Twitter o Google o non vuoi utilizzarli, inserisci manualmente i tuoi dati: **nome, cognome, un indirizzo e-mail valido e una password** a scelta. Riceverai una mail automatica di conferma della tua iscrizione. Questa email certifica la corretta registrazione, dovrai cliccare sul link contenuto nella mail per poter procedere ed effettuare un'offerta.



The screenshot shows the registration page with the same navigation bar. The heading is 'Registrati' with a link 'Sei già registrato? Effettua il login!'. The form contains input fields for 'Nome', 'Cognome', 'Indirizzo email', 'Conferma indirizzo email', 'Nome utente', 'Password', and 'Conferma password'. There are two checkboxes: 'Voglio essere iscritto alla newsletter di Eppela' and 'Ho letto e accettato i Termini di Utilizzo'. A large yellow 'REGISTRATI' button is at the bottom.

4. Effettuare il pagamento

Compila il form inserendo **tutti i dati richiesti** (sono necessari ai fini di una corretta fatturazione); ricorda, prima di inserire le informazioni, di spuntare “Persona fisica”, se privato o “Altro” se azienda o associazione.

Cliccando su **Contribuisci** l’operazione verrà portata a termine e avrai ufficialmente sostenuto un progetto di crowdfunding!

5. Offerta effettuata

In caso di successo, l’offerta verrà immediatamente addebitata sulla carta di credito utilizzata per il pagamento.

Alla scadenza della campagna, in caso di successo: la tua offerta verrà girata, insieme ai tuoi dati di fatturazione, ai responsabili del progetto nei giorni successivi; ti contatteranno in seguito per ringraziarti e concordare le modalità di spedizione o recupero della ricompensa.

Invece, in caso di mancato successo della campagna: la tua offerta verrà riaccredita sulla carta da te utilizzata entro 5–10 giorni lavorativi dalla scadenza.

In caso di problemi con la donazione online, puoi sempre contattare l’assistenza clienti di Eppela all’indirizzo customer@eppela.com specificando nome utente, indirizzo e-mail, titolo del progetto e ogni informazione che riterrai rilevante ai fini della risoluzione del problema.

Effettua il pagamento

Dettagli carta prepagata o carta di credito

Numero di carta

Data di scadenza: Mese Anno

Codice di sicurezza: CVC

Fatturazione

Persona fisica Azienda, associazione, P.IVA

Nome e cognome

Italia X v Comune

Via e numero civico, casella postale, nome azienda, c/o

Scala, piano, interno, informazioni aggiuntive per la consegna ecc..

CAP Provincia

Codice fiscale

L'indirizzo di spedizione è diverso da quello di fatturazione

CONTRIBUISCI

GRAZIE PER IL VOSTRO SOSTEGNO
AIUTATECI A DIFFONDERE LA VOCE